

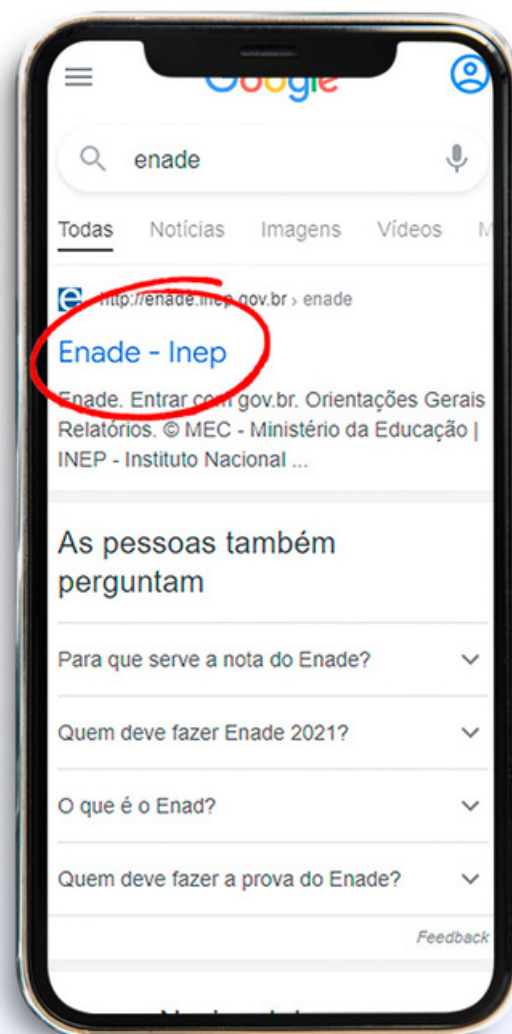


# TUTORIAL

ENADE2021

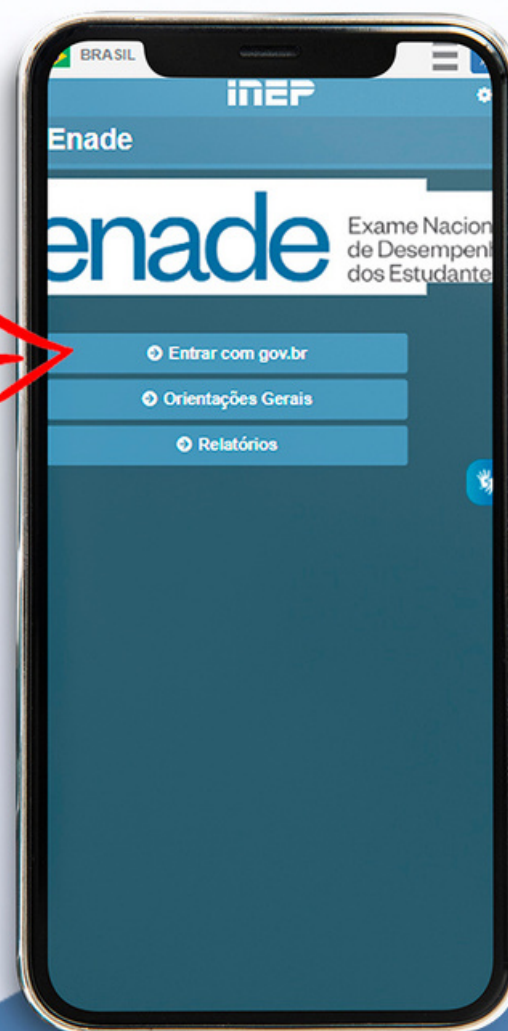
### Passo 01

Acesse o link:  
[enade.inep.gov.br/enade](http://enade.inep.gov.br/enade)



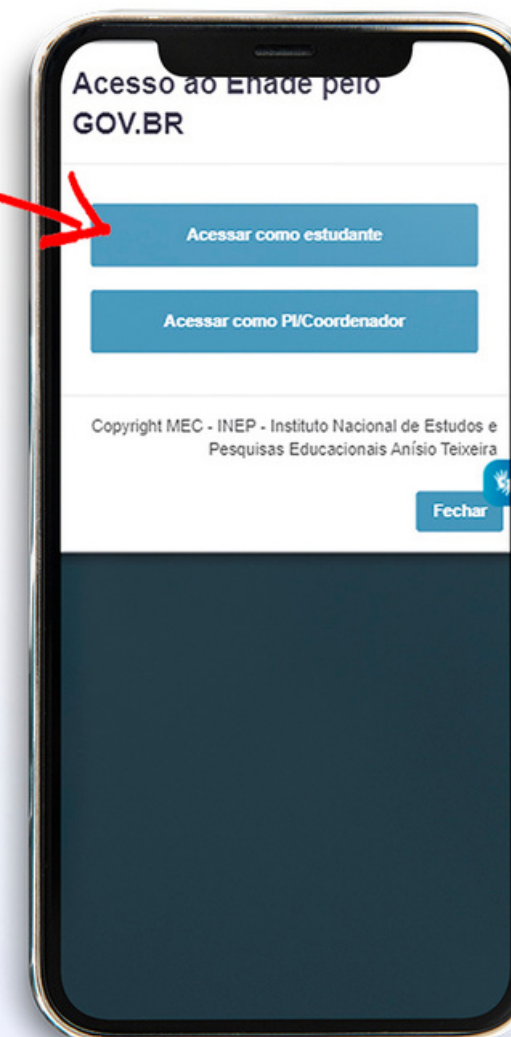
### Passo 02

Entre em gov.br



### Passo 03

Acesse como estudante



## Passo 04

Entre com seu cpf ou crie sua conta, caso não tenha



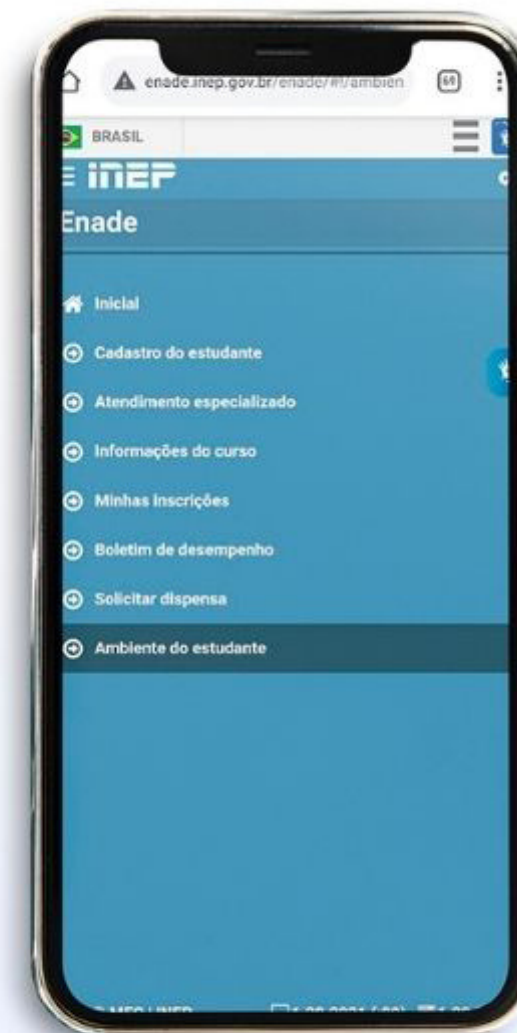
## Passo 05

Para prosseguir, clique em autorizar

## Passo 06

Finalizado o processo a plataforma aparecerá dessa forma.

Selecione "cadastro do estudante"



## Passo 07

Faça o cadastro  
preenchendo seus dados

## Passo 08

Preencha com o  
seu endereço atual

## Passo 09

Por fim, preencha seus  
números para contato,  
bem como email

Aperte "confirmar" para salvar

## **VOCÊ, ESTUDANTE HABILITADO A FAZER O ENADE 2021, LEMBRE-SE:**

O preenchimento dos dados deve ser feito até o dia 13 de novembro de 2021, às 23h59, junto à plataforma do ENADE.